



ブライイト保育園  
社会福祉法人 済聖会

2024年度  
入園のしおり  
【重要事項説明書】

【施設概要】

名称：ブライイト保育園横浜佐江戸  
住所：〒224-0054 横浜市都筑区佐江戸町 2089-1  
TEL：045-931-0190  
FAX：045-935-0190  
HP：<http://www.saiseikai.net/brightyokohama/>  
Facebook：<http://www.facebook.com/bright.saedo/>  
開所年月日：2015年4月1日

【設置主体】

名称：社会福祉法人済聖会  
代表：理事長 宮川 幹生  
住所：〒460-0008 名古屋市中区栄 3-17-4  
TEL：052-265-0190

## ブライツ保育園「Our Credo」

「Our Credo」とはブライツ保育園で働く私たちチームメンバーの信条です。

チームメンバーにとっての、基本的な考え方であり、行動基準・判断基準・価値基準です。

私たちは「Our Credo」に表現された価値観を自分のものとして受け入れ、「Our Credo」に基づき判断、行動します。

【ミッション】 ブライツ保育園は関わるすべての人の「ハッピー」を追及することをもっとも大切な使命とこころえています。

私たちは関わるすべての人に「心の温かさ」「元気」「感動」を与え続けられるよう最高のパーソナルパフォーマンスと施設（空間）を提供することをお約束します。

【保育方針】 子どもたちの「生きる力」（独立し社会の中で生きていく力）の基盤づくりを

「アタマ・ココロ・カラダの三位一体“興育”」を通じて支援する

\*「生きる力」とは

- ・自ら考え、自ら行動する（考え抜く力、前に踏み出す力）
- ・我慢強さ、打たれ強さ、あきらめない気持ち、自分に負けない気持ち
- ・豊かなコミュニケーション
- ・豊かな感性、創造性の豊かさ
- ・仲間と関わる（チームワーク）力
- ・自分に対する「自信」（自己肯定感）

【モットー】 「つよく、ゆたかに、キラキラと」

生きていくうえで大切な「つよさ、ゆたかさ、キラキラ」を園児自らが身につけることを支援したいという「思い」が込められています。

【保育目標】 “私は私（自分らしく生きる）、私はみんなの中の私（みんなと共に生きる）”

《一個の主体として生きていく基本姿勢を育む》

- ① 自分の思いを表現する
- ② 自分で積極的に「ヒト、モノ、コト」に取り組む
- ③ 自分で考え、工夫し判断する
- ④ 他者の思いに気づき、他者の思いを受け止めていく

【保育の関わり方】

- ① 子どもの思いを受け止める
- ② 子どもが自分で経験することを大切にする
- ③ 子どもが自分で考え工夫することを大切にする
- ④ 子どもが自分で気づくように言葉かけをする

【保育内容】

本園は、保育所保育指針に基づき、以下の保育その他の便宜の提供を行います。

- ① 支給認定で定められた時間における保育の提供
- ② 乳幼児の年齢、発達に応じた保育計画、指導計画
- ③ 食事の提供
- ④ その他、保育に関わる行事等



# 施設案内

敷地	面積	499.93 m <sup>2</sup>	
園舎	構造	鉄骨造 2階建て	
	延床面積	416.14 m <sup>2</sup>	
施設設備の数と面積	乳児・ほふく室	2室	65.59 m <sup>2</sup>
	保育室	4室	126.31 m <sup>2</sup>
	調理室	1室	24.20 m <sup>2</sup>
	調乳室	1室	1.36 m <sup>2</sup>
	幼児用トイレ	10個	26.03 m <sup>2</sup>
	事務室	1室	29.36 m <sup>2</sup>
設備の種類	冷暖房、オートロック		
屋外遊戯場（園庭）	181.64 m <sup>2</sup>		



1階平面図



2階平面図

## 職員構成

保育を提供するにあたり、配置する職員の職種、及び員数は次のとおりです。保育士は、開所時間から閉所時間までシフト制の勤務体制をとっており、配置については設備及び運営の基準に関する条例で定める配置基準以上となっています。

施設長	内田 香 1人 (資格：保育士)
保育士	19人 (常勤：10人、非常勤8人)
栄養士	1人 (常勤：1人)
調理員	2人 (常勤：1人、非常勤1人)

嘱託医・・・以下の医療機関（小児科・内科）と嘱託医契約を締結しています。

医療機関の名称	医療法人 大山クリニック
医院長名	大山 学
所在地	横浜市都筑区茅ヶ崎南 5-1-10 ノーブル茅ヶ崎
電話番号	045-941-7171

歯科医・・・以下の医療機関（歯科）と健診医契約を締結しています。

医療機関の名称	ガーデンプラザ歯科
医院長名	望月 悟
所在地	横浜市都筑区川和町 1236-1-4F
電話番号	045-938-6480

## ブライト保育園 園歌

### 1番♪

元気に 大きく 声だして  
こんにちは 明るいよい子の合言葉  
今日も みんな 笑顔で わっはっは  
つよく ゆたかに キラキラと  
われらの ブライト 保育園

### 2番♪

歌って 踊って 絵をかいて  
あそぼうよ 友達つくる合言葉  
今日も みんな 仲良し ルンルン  
つよく ゆたかに キラキラと  
われらの ブライト 保育園

### 3番♪

右と 左の 手を合わせ  
いただきます おいしいごはんの合言葉  
今日も みんな 楽しく パックパク  
つよく ゆたかに キラキラと  
われらの ブライト 保育園

### 4番♪

みんなで ほっぺを 真っ赤に染めて  
ありがとう 感謝を伝える合言葉  
今日も みんな やさしく ニッコニコ  
つよく ゆたかに キラキラと  
われらの ブライト 保育園

## 開園時間・休園日 及び 早朝・夕方・延長の預け入れについて

保育園は保護者が働いていたり、病気であったり等の理由によりご家庭でお子さまを保育することができない場合に、保護者に代わって保育をするところ  
です。入園後においても、住所変更、転職、復職、育休取得等、家庭の状況が変更する場合には変更届の提出が必要となりますので、事前に必ずご報告  
ください。

対 象	0歳（生後6ヶ月過ぎ）～就学前までの乳児・幼児					
クラス名	0歳児	1歳児	2歳児	3歳児	4歳児	5歳児
	ゆめ	にじ	つき	ほし	そら	はな
支給認定	3号認定			2号認定		
利用定員	6名	8名	10名	12名	12名	12名
開 園 日	月～土曜日					
休 園 日	日曜日・祝祭日・年末年始（12月29日～1月3日）					

開 園 時 間	月～金曜日		7:00～20:00
	土曜日		7:00～18:00
保育標準時間認定に関する 保育時間	月～金曜日の保育時間（11時間）		7:30～18:30
	土曜日の保育時間（11時間）		7:00～18:00
	延長保育時間（月～金）		朝 07:00～07:29 夕 18:31～20:00
保育短時間認定に関する 保育時間	月～金曜日の保育時間（8時間）		8:30～16:30
	土曜日の保育時間（8時間）		8:30～16:30
	延長保育時間	月～金曜日	朝 07:00～08:29 夕 16:31～20:00
		土 曜 日	朝 07:00～08:29 夕 16:31～18:00

### <保育時間について>

**各ご家庭により保育時間が異なります。**保育時間は上記区分の他、各ご家庭の状況をおたずねして決定します。（お子さまを保育園でお預かりし、  
保育が必要とされる時間となりますので、各ご家庭で異なります）

※例えば、就労が理由で認定されている場合、原則、**勤務時間と通勤時間の合算がお子さまの保育時間となります。**そのため、保護者の勤務がない場  
合は、保育が必要ないとされ、**親子の関わりを十分もっていただくために、家庭保育をお願いしております。**

① **認定時間外の保育を希望する場合には保育園に延長保育利用申込書を提出してください。（利用月毎の申請が必要です。）**

② **土曜保育は、利用月毎に保育園に申請してください。**

※延長・土曜保育申請をする場合、お預かりしている就労証明書の確認をさせていただきます。

③ お迎えの時間が申請の時間より遅くなるときには、必ず連絡をください。また、お迎えの方が変更になる場合も必ずご本人より変更になる方がどなたに  
なるか園にご連絡いただきますようお願いいたします。ご連絡なくお迎えに来た場合は保護者の方に確認のご連絡をさせていただきます。確認が取れる  
までは、お引き渡しできません。

※以下のいずれかに該当する時は、保育・教育の提供を終了とします。

- ・園児が小学校に就学した時
- ・認定こどもの支給認定保護者が、法に定める支給要件に該当しなくなった時
- ・利用の継続について重大な支障又は困難が生じた時

## 費用に関するお知らせ

### ◎保育に関わる費用◎

- ① 保育料…横浜市より乳児クラス（0～2歳児）を対象に徴収となります。
- ② 保育料以外の費用（用品購入費、給食費、保育活動費、延長保育料）  
ゆうちょ銀行の口座より自動引き落としとなります。毎月、引き落としのご案内を保育園にてお渡し致します。  
※当園では、引き落とし手数料の安いゆうちょ銀行を、引き落とし口座としてお願いしております。

### ◎用品購入について◎

購入していただく用品（有限会社どろんこの専用サイトにてご注文をお願い致します。）							
	品 目	価格(税込)	1歳	2歳	3歳	4歳	5歳
1	カラー帽子 裏白	¥1,100	○	○	○	○	○
2	クレヨン 16色	¥650 (1本¥65)			◎	○	○
3	自由画帳	¥350			◎	○	○
4	鍵盤ハーモニカ 吹き口	¥495					○
オプション用品（有限会社どろんこの専用サイトにてご注文をお願い致します。）							
5	スモック	¥1,700			○	○	○

購入していただく制服（園にてご注文をお願い致します。）							
6	冬制服	¥7,480			○	○	○
7	体操シャツ 長袖	¥3,080			○	○	○
8	体操シャツ 半袖	¥2,431			○	○	○
9	体操パンツ	¥1,870			○	○	○
オプション制服（ご希望の場合、園にてご注文をお願い致します。）							
10	夏制服	¥6,171			☆	☆	☆

<価格・対象一覧> ○：入園時購入 ◎：入園時購入・進級時(再)購入 ☆：希望者のみ

自由画帳は使い終わる毎に園でご購入ください。年長児クラスについては、卒園アルバム代（¥4500程度）を別途集金させていただきます。金額につきましてはお振込み案内をいたします。

<申し込み方法> 有限会社どろんこで取扱いの用品においては、保護者様で直接購入となります。制服・体操服の追加購入は、**毎月10日～20日**の間に用品購入申込用紙にご記入の上、ご提出ください。物品のお渡しにはお時間をいただくこともあるため、期日にお申込みいただきますよう、お願いいたします。

### 【延長保育料】

時間延長利用は、事前申請（前月20日まで）となります。

「1ヶ月単位」「10日以内」の2種類の利用区分が選択できます。

### <延長保育申請方法>

延長申請をされる場合には、《延長保育利用申込書》にご記入いただき担任へご提出下さい。（利用月毎の申請が必要です。）

### 標準時間延長保育

	時間	1ヶ月（11日以上）	10日以内
朝延長	7：00～7：29	1,700円	850円
	18：31～19：00	1,700円	850円
夕延長	18：31～19：30	3,400円	1,700円
	18：31～20：00	5,100円	2,550円

短時間延長保育

	時間	1ヶ月(11日以上)	10日以内
朝延長	7:00～8:29	5,100円	2,550円
	7:30～8:29	3,400円	1,700円
	8:00～8:29	1,700円	850円
夕延長	16:31～17:00	1,700円	850円
	16:31～17:30	3,400円	1,700円
	16:31～18:00	5,100円	2,550円
	16:31～18:30	6,800円	3,400円
	16:31～19:00	8,500円	4,250円
	16:31～19:30	10,200円	5,100円
	16:31～20:00	11,900円	5,950円

- ① 1か月のうち、最も遅い時間帯が適用になります。(標準時間認定の場合、19:20が12回、19:50が1回の場合、5,100円となります)
- ② 第2子は50%減免、第3子は100%減免となります。(保育料(利用料)負担区分により換算の対象人数は異なります。10円未満切り捨て。)
- ③ A階層(被保護世帯) B階層(市民税非課税世帯)の方の利用料は半額減免となります。
- ④ やむを得ない理由にてお迎え時間に間に合わない場合は、まず園までご連絡ください。
- ⑤ **交通機関等の遅延におきましても、延長保育料は発生いたしますので、ご了承ください。**
- ⑥ 登園・降園時間の変更につきましては、勤務先の勤務時間の変更・勤務先(通勤所要時間)の変更の証明を頂く場合があります。
- ⑦ **職員の安全確保、お子様の健康のため降園時間は厳守をお願いします。万が一、20時を過ぎた場合(土曜日は18:00)には実費分として、降園時間10分につき800円を申し受けます。**

【その他】

- **給食費(3歳児～5歳児) 1ヶ月分 7,500円(主食費1,500円・副食費6,000円)**

※給食費の日割り料金はございません。ご了承ください。

※横浜市の基準によって副食費が免除になる場合があります。

- **夕食・夕おやつ(お迎えが19時を過ぎる場合はどちらか必ずお申し込みください)**

	時間	1ヶ月	10日以内
夕食	19:01以降の利用	7,500円	3,750円
夕おやつ	18:31以降の利用	2,500円	1,250円

- ① 第2子、第3子は減免にはなりません。
- ② A階層(被保護世帯) B階層(市民税非課税世帯)の方の夕食・夕おやつは半額減免となります。(10円未満は切り捨て)
- ③ 夕おやつ契約を、臨時に夕食に変更される場合は1食につき差額分200円を申し受けます。
- ④ 夕食申請を夕おやつに変更の場合には差額の返金はございませんので、ご承知おきください。
- ⑤ 給食等注文の変更可能時間(キャンセルの時間も下記の時間になります)

夕食 当日の9時まで

夕おやつ 当日の17時30分まで

- **保育活動費**

行事・園外保育等でかかった費用をお支払いいただく場合があります。(例:施設入場費、遠足のバス代、卒園アルバム代など)

◎支払方法◎

給食費	当月分を指定口座より毎月 15 日に引き落とします。
夕食・夕おやつ費	前月分を指定口座より毎月 15 日に引き落とします。 例：4 月延長利用分⇒5 月請求時（他費用 5 月分と合算）にお支払いください
延長保育料	
保育活動費	
用品購入費	

※引き落とし手数料として別途 10 円がかかります。

	費用	支払い時期	支払い方法	ご案内方法	支払日
【新入園児】	3 月用品販売及び 4 月～5 月請求分	5 月	注) 口座引落 または振込	引落の案内 または請求書	①口座引落の場合、5 月 15 日※ <sup>1</sup> ②振込の場合、請求書記載の「お支払い期限」
	6 月分～翌 3 月分	6 月～翌 3 月	口座引落	引落の案内	毎月 15 日※ <sup>1</sup>
【在園児】	2 月用品販売	3 月	口座引落	引落の案内	3 月 15 日※ <sup>1</sup>
	4 月～5 月分	5 月			5 月 15 日※ <sup>1</sup>
	6 月分～翌 3 月分※ <sup>2</sup>	6 月～翌 3 月			毎月 15 日※ <sup>1</sup>

※<sup>1</sup> 15 日に引き落としが実行できない場合、25 日に再度引き落としを実行致します。

15 日、25 日が土曜日・日曜日・祝日の場合は、翌営業日にお引き落とし致します。

※<sup>2</sup> 翌 3 月の延長料金のみ 5 月の引き落としになります。

注) 4 月中にゆうちょ銀行の「自動払込利用」の手続きが完了しなかった新入園児の方は、4・5 月分につきましては下記振込先に期限までにお振り込みください。

ゆうちょ銀行よりお振込み頂く場合

記号	番号
1 2 1 5 0	5 3 3 7 7 2 2 1

他金融機関よりお振込み頂く場合

銀行名	店名	店番	科目	口座番号
ゆうちょ銀行	二一八(ニイハ)	218	普通	5337722

※口座名義は『フク』サイセイカイ』です。



## ご提出書類と記入の注意について

### <入園児必要書類>

書類	注意事項
●入園申込書 1枚	両親が共に就労の場合は、就労証明書が2通必要です
●児童票 1枚	
●緊急連絡引き渡しカード 1枚	
●重要事項（しおりの内容）の確認、および入園の同意書 1枚	
●個人情報の保護方針に関する同意書 2枚綴り	
●児童健康台帳 1枚	
●自動払込利用申込書（ゆうちょ銀行）	兄弟児の場合はどちらか1枚の提出になります
●物品購入申込書	
●幼児給食提供同意書	園児一人につき1枚の提出になります
●食物アレルギーについての調査	
●たばたよノート	
○延長保育利用申込書	必要な方のみ
○土曜保育利用申込書	必要な方のみ
○アレルギーに関する指示書（必要な方のみ）	食物アレルギーのある方は、医師に記入していただきご提出ください
○在宅証明書	在宅で勤務の方は在宅証明書が必要となります。

### <進級児必要書類>

●就労証明書	
●災害時引き渡しカード	
●緊急連絡票	
●保育利用時間	

### <変更届>

一旦提出された内容から変更事項が発生した場合は、「変更届」の提出をお願いします。原則として変更届の提出のない口頭での変更はお受けできませんのでご了承ください。

保育時間の変更	翌月の保育時間、曜日の変更は早めにお知らせください。
住所・電話番号・勤務先 緊急連絡先・家族構成等の変更	提出書類の関係上、変更の場合はすみやかにご提出ください。

### <退園届>

退園を希望されるときは、1ヶ月前までにご連絡ください。退園届（変更届）の提出が必要です。

### <各行政への届出が必要な変更事項>

- ③ 保育園を退園するとき
- ④ 勤務先の変更
- ⑤ 勤務時間・休日日数の変更
- ⑥ 住所変更・氏名変更・世帯構成の変更

連絡先：都筑区役所 福祉保健センター こども家庭支援課  
 住所：横浜市都筑区茅ヶ崎中央 32 番 1 号  
 電話 948-2463  
 （月～金 8：45～17：00）

# ブライツ保育園 横浜佐江戸について

## ● 目指す子ども像

- \* 強い心と丈夫な体
- \* 自分で考え行動し、生きようとする子ども
- \* よく食べ よく遊び よく眠る
- \* 色々なことに興味をもって 自分らしさを表現できる子ども
- \* 笑顔であいさつ 元気いっぱい
- \* 仲間を大切に 素直で思いやりのある子ども
- \* 好きなこと 得意なことを見つけ それに打ち込める子ども

## ● 保育の取り組み

「子どもたちの生きる力の基盤づくり」を理念に、自分には価値がある、自分のことを大事だと思える、自己肯定感を育む保育。

**緩やかな担当制保育**・・・担当の保育士が決まった子どもと深く関わることで、子ども一人一人の成長にじっくり寄り添い、成長を見守ります。また、決まった保育士が丁寧に関わることで子どもも安心して生活リズムを作ることができます。

**異年齢保育**・・・夏から冬の期間は3・4・5歳合同の異年齢保育を行っています。異年齢の関わりの中で、年下の子への思いやりや年上の子への憧れ、役割関係を真似したり、試したりする機会など道徳性や社会性を育てます。

**リズム**・・・幼児さんから毎週行うリズムは手先、足先を使うことを意識して行います。触覚や視覚などの感覚神経と手や足を動かす運動神経を発達させることで脳の発達を促す土台となります。体力体幹が鍛えられ、姿勢が良くなる。ピアノの音を聞いて自分でどの動きをするのか判断するため、考える力や集中力が身につきます。

## ● 1日の流れ・保育計画 ●

### < 1日の流れ >

0～2歳児	時間	3～5歳児
延長保育	7:00	延長保育
順次登園 ※短時間保育の方は8:30 より 自由あそび	7:30	順次登園 ※短時間保育の方は8:30 より 自由あそび
おやつ	9:00	お集まり
あそび	9:30	活動
給食	11:00 11:30	給食
午睡	12:00 12:30 13:00	午睡 ※年齢により異なる  (午後の活動)
おやつ	14:30	おやつ
順次降園 合同保育	15:00	順次降園 合同保育
延長保育 ※短時間保育の方は16:30 より	16:30 20:00	延長保育 ※短時間保育の方は16:30 より

### < 保育計画 (年間) >

クラス	ねらい
0歳児	<ul style="list-style-type: none"> <li>・家族との連携を密にして、一人ひとりの子どもの生活リズムを大切に、食事、睡眠、排泄などの生理的欲求を満ち心地よく過ごす。</li> <li>・特定の保育者との愛情豊かで応答的な関わりの中で、人へ深い信頼関係が芽生える。</li> <li>・言葉に代わる様々な表情やしぐさを丁寧に受け止めてもらい感情や欲求など自己表出が活発になる。</li> </ul>
1歳児	<ul style="list-style-type: none"> <li>・十分に体を動かし、歩行や探索を楽しむ。</li> <li>・安心できる保育者とのかかわりの中で、自分でしようとする気持ちが芽生える。</li> <li>・自我が芽生え、自分の欲求、気持ちを行動や言葉で表し、自己主張できるようになる。</li> <li>・保育者に見守られながら、友だちに関心を持ち、まねをしたり、同じ遊びを楽しんだりする。</li> </ul>
2歳児	<ul style="list-style-type: none"> <li>・保育者に促され、簡単な身の回りのことを少しずつ自分でしようとする。</li> <li>・友だちへの関心が芽生え、一緒に遊ぶことを楽しむ。</li> <li>・思いを受け止めてもらいながら、気持ちの切り替えができるようになる。(自立の芽生えが少しずつ育つ)</li> </ul>
3歳児	<ul style="list-style-type: none"> <li>・生活に必要な身の回りのことを自分で行おうとする。</li> <li>・保育者や友だちと対話を楽しめるようになる。</li> <li>・生活や遊びを通していろいろな体験をし、自分なりの思いを体、言葉、描くことなどで表現する。</li> <li>・保育者や友達と一緒に遊ぶことを楽しみながら、人との思いの違いに気づいたり、決まりを守ろうとする。</li> </ul>
4歳児	<ul style="list-style-type: none"> <li>・生活に必要な行動の意味が分かり、行おうとする。</li> <li>・基本的な運動機能が身につく。</li> <li>・さまざまな葛藤を経験し、相手の意図や気持ちに気づき、解決していこうとする力が育つ。</li> <li>・なぜそれが必要なのか考えながら行動しようとする。</li> </ul>
5歳児	<ul style="list-style-type: none"> <li>・基本的な生活習慣が自分の意志や判断で進められる。</li> <li>・仲間とのいろいろな活動を通して友だちの気持ちやわかり、仲間と一緒に活動することを楽しむ。</li> <li>・探求心が深まり、試したり工夫したりして遊びを楽しむ。</li> </ul>
6歳児	<ul style="list-style-type: none"> <li>・見通しをもって生活できるようになり、生活習慣が自立する。</li> <li>・周囲の環境に興味や関心を持って、積極的に働きかけ、見通しをもって粘り強く取り組む。</li> <li>・仲間意識が育ち、自分の思いや考えを表現し、伝え合ったり、考えを出し合ったり、協力し合い、目的を達成していく喜びを味わう。</li> </ul>

## 年間行事予定

4月	1(月) 2(火)～13(土) <b>8日(月)</b> ～ <b>15日(月)</b> 27(土)～5/6(月)	<b>入園・進級式</b> 慣らし保育 <b>クラス懇談会</b>  希望保育期間	10月	<b>5(土)</b>	<b>きらきら運動会</b>
5月	7(火)～23(木) <b>25(土)</b>	【乳児】個人面談 <b>はじめまして！親子レク</b>	11月	1(金) 5(火)	幼児遠足 幼児遠足予備日
6月	3(月)～21(金)	【幼児】保育参加・個人面談	12月	<b>14(土)</b> 25(水) 29(日)～31(火) 27(金)～1/7(火)	<b>きらきらフェスタ</b> クリスマス会 <b>年末休園</b> <b>希望保育期間</b>
7月	5(金) 6(土) 8(月)	七夕 <b>きらきら祭り</b> プール開き	1月	1(水)～3(金) 10(木)～27(月) 28(火)～2/17(月)	<b>年始休園</b> 【乳児】保育参加・個人面談 【幼児】個人面談
8月	10(土)～15(木)	希望保育期間	2月	<b>1(土)</b> 3(月)	<b>懇談会</b> 節分
9月	6(金)	プール終い	3月	7(金) 19(水) <b>22(土)</b> <b>24(月)～31(月)</b>	お別れ遠足(華組) お別れ会 <b>卒園式・新年度準備</b> <b>新クラス移動</b>

### 【毎月の行事】

- ・避難訓練・・・火災や地震を想定して自分の身を守るための行動を伝えます。
- ・身体測定・・・毎月、身長・体重を測定。アプリでお知らせします。
- ・誕生会・・・幼児クラス対象。対象児の保護者の方は参加いただけます。

※青色の行事につきましては保護者参加の行事となっております。緑色の行事は対象園児のみの保護者参加行事となります。

※年間を通して担任や主任、園長と面談を行うことができます。希望の場合はできるだけ事前にお申し出ください。

## 園の生活についてお願い

### < ならし保育について >

新入園児の方は、子どもの負担を軽く無理なく園生活に慣れていくため、短い時間から通常時間にしていく『ならし保育』を致します。入園の翌日より3日毎に徐々に保育時間を長くしていきます。お子様の状態によっては慣らし保育期間が延長になることもあります。個人差もありますので、無理がないようご相談させていただきます。ご理解とご協力をお願いします。他園からの転園児は集団生活を経験されているので幼児に限り、保育時間についてはご相談いただけません。

日程	給食	0～3歳児	4～5歳児
保育1日目 (入園式を除きます)	なし	9:00～10:30	9:00～10:30
保育2日目	なし	9:00～10:30	9:00～10:30
保育3日目	なし	9:00～給食後降園	9:00～給食後降園
保育4日目	あり	9:00～給食後降園	9:00～15:30
保育5日目	あり	9:00～15:30	通常お預かり

※日程につきましては目安となっております。

### < 登・降園について >

- ・保護者または保育園に届け出ている方が付き添い、**9:00までに登園**してください。
- ・**登・降園時間の記録は iPad からご入力をお願いいたします。**(ご入力をお忘れになりますと保育時間が不明確になり、延長保育料が発生する場合がございます。) また、iPad は精密機械になりますので、必ず保護者の方が操作してください。
- ・ご両親のどちらかがお仕事がお休みの日は、原則としてご家庭で一緒にお過ごしください。(保育園は保護者が働いていたり、病気の理由によりご家庭で保育することが出来ない場合に代わって保育をしますところ。よって入園申込理由がない日には原則お休みになります。)
- ・希望保育期間は(ゴールデンウィーク、お盆時期、年末年始)給食の発注等の都合上、登園予定表を配布しますのでご提出いただけます。また、育児休業中、お休みが不定期の方は毎月登園予定表を提出していただけます。
- ・育児休業中のご家庭におかれましては、①園の設定する「希望保育期間」、②感染症などの蔓延による「家庭保育協力依頼期間」などでは、**原則ご家庭での保育をお願い致します。**

### < 送迎時の注意事項 >

- ・原則、車での送迎は認めておりません。保育園前の道路や近隣駐車場内に駐車されずと近隣の方にご迷惑となりますので、おやめください。
- ・玄関は電子錠になっております。必ず保護者ホルダーを首から下げて着用をお願いいたします。インターホンを押して顔が映るように正面に立ち、クラス・氏名を教えてください。
- ・ドアは大人が開け、開閉時にはお子さんの事故や怪我がないように注意してください。玄関は開けっ放しになることのないようご協力をお願いいたします。
- ・保護者または園に届け出をされた方以外が送迎なさる場合は、必ず事前に保育士にお伝えください。また、送迎なさる方は**18歳以上の方**をお願い致します。(学生は不可)
- ・保育園前の道路は車が通ります。お子さんが一人で門を開けて飛び出さない様、一緒に入出入りしてください。また、送迎時はできるだけ安全な道を利用いただけますようお願い致します。
- ・保護者の責任において送迎を行ってください。
- ・送迎の際は保護者がお子さまの登降園を確認できるよう、必ず保育者に声をかけてください。お子さまを引き取られたら、速やかに降園をお願いします。
- ・衛生管理のため、必要時以外は乳児室への入室をご遠慮くださいますよう、お願いいたします。登降園時は兄弟児がいる場合、上のお子様のクラスから先にお越しください。
- ・登・降園の際は、入り口に備え付けのアルコールで、手を消毒してください。また、風邪などをひかれている場合は必ずマスクを着用してください。
- ・保育園にはアレルギーのお子さま、離乳食のお子さまなど様々なお子さまが通園されております。すべてのお子さまの安全を守るために、飲食しながらの登園や、園内に食べ物を持ち込むことが無い様ご協力をお願いいたします。
- ・送迎時にベビーカーをご利用される場合、所定のベビーカー置き場をご利用いただけます。ベビーカーの管理は自主管理でお願いします。

## <遅刻・欠席について>

・遅刻・欠席の場合は、9：00 までにアプリか電話で必ず園にご連絡をお願いします。戸外活動に出てしまっている場合、登園後お支度をいただいたあと、直接活動先へ園児を連れて行っていただくこともありますのでご了承ください。

### 0～2 歳児クラス・・・11：00、3～5 歳児クラス・・・11：30

→この時間以降で登園する場合には、ご家庭で昼食を済ませてからの登園をお願いします。

11：00～14：30の間は昼食、午睡の時間帯となりますので特別な場合以外は11：00以降の登園は避けていただけるようお願いいたします。

## 【保育所児童保育要録】

養護と教育が一体となった保育は、0歳から始まりますが、その積み重ねは、卒園をもって終了するものではありません。発達の連続性が小学校へ引き継がれてはじめて、子どもの次なる時代への発達が継続されていくのです。

保育所保育指針（平成30生労働省告示第117号）に基づき、子どもの発達や生活の連続性等を踏まえて、保育所に入所している子どもの就学に際し、子どもの育ちを支えるための資料『保育所児童保育要録』を保育所から就学先となる小学校へ送付します。

## 【虐待の防止】

園児の人権の擁護、虐待の防止等のため、次の措置を講じます。

- (1)人権の擁護、虐待の防止等に関する責任者は施設長とし、必要な体制の整備をしています。
- (2)虐待の防止を啓発・普及するために、職員に対する研修の実施を行います。
- (3)その他、園児の人権の擁護、虐待の防止等のため必要な措置を講じます。
- (4)職員は、園児の虐待が疑われる場合には、園児の保護とともに家族の養育態度の改善をはかるため、関係機関へ通報します。

よこはま子ども虐待ホットライン フリーダイヤル 0120-805-240 24時間 365日受付

## 【賠償責任保険の加入状況】

保険の種類	保育園賠償責任保険（ほいくのほけん）
保険の内容	保育園における事故等の保険
保険金額	最高1事故10億円、1名2億円

## 【業務の質の評価について】

外部評価	実施方法：福祉サービス第三者評価を受審 実施回数：3年に1回 公表先：横浜市ホームページ
保育所の自己評価	実施方法：保育士等の自己評価に基づき、全員で話し合い年1回、自己評価を実施 公表方法：園の掲示板に掲示

## 【苦情相談窓口】

相談・苦情受付担当者	氏名 麥田智美 電話番号 045-931-0190	
相談・苦情解決責任者	氏名 内田香 電話番号 045-931-0190	
第三者委員	細萱大祐 深澤知子	電話番号 050-6868-4846（細萱） 052-551-0190（深澤） 役職・肩書等 株式会社ピスタ代表（細萱） 監事（深澤）

受付方法：面談、電話、文書などの方法により、相談・苦情を受け付けています。玄関の入り口にご意見箱を設置しています。

## 服装・持ち物について

※詳細については、次頁以降の「持ち物一覧」をご覧ください

### 【連絡帳について】

#### 《0・1・2歳児》

連絡帳は、乳児の食事、睡眠などの1日の生活を把握し、ご家庭との連携を取りながら保育をするために大切です。お家での様子を知ることで、日中のお子さんの気持ちをより確かにつかむ事ができます。休日の記載は必要ありませんが、登園の際はお子さまの体調や睡眠、ご家庭での様子をアプリに入力し、送信をお願いいたします。体調に変化があった場合などは登園時に口頭でもお知らせください。

#### 《3～5歳児》

毎日書く必要はありません。体調や生活の変化など必要な連絡はアプリで送信してください。毎日の活動の様子は、クラス前のボードの記載事項をご覧いただき、親子の会話をお楽しみください。

### 【服装について】

- ・衣類は、脱ぎ着しやすいものをお選びください。園児が、自主的に着脱ができるものをご用意ください。(ホック付きのズボン、背中にボタンのついたもの、ひものついたもの等は控えてください)
  - ・タイツ、フード付きトレーナー等の着用はご遠慮ください。
  - ・髪を結ぶときは、原則髪飾りのついていないゴムだけのものをご使用ください。ヘアピン、カチューシャなども避けてください。
  - ・足のサイズに合った運動靴をご用意ください。大きすぎ、小さすぎは怪我の原因になる危険性があります。また、ひも靴・ブーツ・サンダルは活動に支障が出るため、使用できません。
- ※0歳児クラスのお子様は歩行が安定してきましたら、保育士の方から靴のご用意の声をかけさせていただきます。

### 【オムツについて】

- ・医療的な事情がない限り、紙おむつのご用意をお願いいたします。

### 【その他】

- ・園児の持ち物にはすべて(衣類、帽子、くつ、かばん、タオル、コップ、靴下など)に名前をフルネームではっきりとご記入ください。また、記名の無い場合には園の管理上、紛失時は責任を負いかねますので、ご了承ください。
- ・指定された物以外の私物(おもちゃ・お菓子・習い事道具など)の持ち込みは、ご遠慮ください。

### 【日常のお手入れ】

- ・汚れ物について、乳児クラスはかごの中、幼児クラスは自分で汚れ物袋の中に片づけますので、お帰りの際忘れ物の無いようご確認ください。
- ・週末は、帽子、お昼寝セット、置き靴を持ち帰り、洗濯をお願いいたします。
- ・園で貸し出した着替えや帽子は、必ずご家庭で洗濯してお返しください。

### 【衛生面に関して】








- ・週末には爪のチェックや耳掃除をお願いします。特に爪が伸びているとケガの原因となりますので、始末をお願いします。


### 【衣服・下着・オムツの貸し出しについて】

ご用意いただいたお着替えが不足した場合は、園のものを使用いたします。下記の要領で返却してください。

- ・くつ、衣服は洗濯を済ませて返却ください。
- ・オムツは同じサイズのものをお持ちください。
- ・下着は同じサイズの新品をお持ちください。

<持ち物一覧>

毎日の持ち物	0歳児	1歳児	2歳児	3歳児～	備考
<p>お手紙ケース</p>	○	○	○	○	<p>A5クリアチャックケース</p> 
<p>汚れ物入れ※</p>	○	○	○	○	<p>乳児：ビニール袋</p>  <p>幼児：手提げかばん サイズ 縦 31 cm×横 43 cm 手持部分 14 cm</p> 
<p>食食用エプロンタオル</p>	○	○	○		<p>3枚</p>  <p>フェイスタオルを半分に折って折り返し2cm部分を縫い、ゴムを通します。</p>
<p>食食用口拭きタオル</p>	○	○	○		<p>おしぼりタオル 3枚</p> 
<p>ガーゼ</p>	○				<p>ミルクの回数分</p> 
<p>コップ・コップ袋※</p>				○	

紙おむつ	6枚以上	必要な枚数	必要な枚数	必要な枚数	1枚ずつマジックで記名をお願いします。 
よだれかけ	必要な枚数	必要な枚数			
水筒				○	中身は水または麦茶 (ストローではない飲み口をお願いします) 

<週末に持ちかえるもの>

園に置いておくもの	0歳児	1歳児	2歳児	3歳児～	備考
カラー帽子	(○)	○	○	○	0歳児はご家庭でご用意ください。 
タオルケット (お昼寝用)	○	○	○	○	毎週末お持ち帰りください。 ※汚れたら週末以外でもお持ち帰りください。 
防水マット (4つ角にゴム)	○	○	○	○	毎週末お持ち帰りください。 ※汚れたら週末以外でもお持ち帰りください。 
敷布団カバー	○	○	○	○	毎週末お持ち帰りください。 ※汚れたら週末以外でもお持ち帰りください。  80×130 程度



<p>フェイスタオル</p>	<p>2枚</p>	<p>2枚</p>	<p>2枚</p>	<p>1枚</p>	
<p>着替え (下着含む)</p>	<p>5~6組</p>	<p>4組</p>	<p>3組</p>	<p>3組</p>	
<p>靴</p>	<p>○</p>	<p>○</p>	<p>○</p>	<p>○</p>	<p>置き靴としてご用意ください</p> 
<p>上着</p>	<p>○</p>	<p>○</p>	<p>○</p>	<p>○</p>	<p>冬期 (時期についてはお知らせします)</p> 

## 毎日の健康について

保育園は集団での生活です。保育の安全上疾病時保育はいたしておりません。

疾病の場合や体調が悪く戸外へ出られない、食欲がない場合など、通常の保育園生活を送ることが難しい場合はお預かりできません。

当園では、厚生労働省 保育所における感染症対策ガイドラインに沿って対応させていただきます。

《登園前に確認してください》

- |         |         |             |            |
|---------|---------|-------------|------------|
| ・機嫌はよいか | ・元気はあるか | ・熱はないか      | ・痛いところはないか |
| ・排泄は正常か | ・食欲はあるか | ・伝染病の疑いはないか |            |

- ・体温が 37.5 度未満で健康であることが受け入れの基準となります。
- ・病院にかかった際は、医師に登園しても良いかどうかを確認してください。
- ・登園時に保育士からご家庭の様子を確認させていただいておりますが、体調の変化や病院で医師の診断を受けた場合などは、その旨を必ず連絡帳に記入してください。お子さんを預けた保育士にも必ず口頭でお伝えください。
- ・予防接種は感染症の予防に有効です。集団生活を送る上で他のお子さまへの配慮も含め、必要な予防接種は必ず受けるようにしてください。予防接種を受けたときは必ず担任までお知らせください。予防接種の後や定期健診の後、発熱やだるさなど体調の変化が現れることもありますので、接種した当日はご家庭で安静に過ごしていただけますようお願い致します。
- ・原則として園でお薬を与えることはいたしません。肌に疾患がある場合や、緊急の場合に必要なものは個別にご相談ください。
- ・各種検査・診断は以下の通りとします。

身体測定	月 1 回
歯科健診	年 2 回
内科健診	年 2 回
尿検査	年 1 回（3 歳児以上）
視聴覚検査	年 1 回（3.4 歳児）

### <保育中の病気・怪我について>

- ・保育中に **37.5 度以上** になった時や、下痢・嘔吐の症状が見られる時、37 度台でも全身の状態が良くない時、感染症の疑いがある時、体調不良の時は保護者の方にご連絡いたします。（熱性けいれんを起こしたことがあるお子様などは、上記に関わらず個別に判断いたします）できるだけ早いお迎えをお願いいたします。また、お迎え後受診された場合には、その結果についてご連絡をお願いいたします。
- ・万一、保育中に手当が必要と思われるケガをした場合、また体調が急変し緊急を要する時には、保護者様に連絡した上で、の病院に受診することがあります。その場合、現在服用中の薬やレントゲン撮影についてご確認させていただきます。状態によって病院に直接お越しいただくことがあります。**必ず連絡が取れるようにしておいてください。**
- ・発熱した場合、解熱後 24 時間経ってからの登園となります。病後はできるだけ様子を見て、症状が治まってから登園するようにしてください。

### 園で使用している衛生用品

冷却（ヒエピタ）	ライオン 熱救急シート 冷エピタ	
絆創膏	日清医療器株式会社 エルモ 救急バン	
ガーゼ	白十字株式会社 滅菌済の安心ガーゼ ステラーゼ	
虫よけ	ジョンソン株式会社 スキンガードミストD	

※擦り傷・切り傷の消毒は基本的にせず、流水で洗います。

※以前使用してかぶれた等の経験がある場合は、お知らせください。

## 感 染 症 に つ い て

集団生活の中で感染症が流行しやすいことから、幼稚園・保育園・学校等での健康管理について制定された 学校保健法 ここで定められた予防すべき伝染病が学校伝染病です。

下記の病気と診断された場合は医師からの意見書が必要です。症状が治まっても感染しますので、自己判断で登園せず、必ず医師の許可を得てください。**意見書・登園届がない場合は、お預かりできませんので、ご了承ください。**

### ≪意見書が必要な感染症とめやす≫

感染症名	感染しやすい期間	登園のめやす
麻疹（はしか）	発症 1 日前から発しん出現後の 4 日後まで	解熱後 3 日を経過してから
風しん	発しん出現の前 7 日から後 7 日間くらい	発しんが消失してから
水痘（水ぼうそう）	発しん出現 1～2 日前から痂皮形成まで	すべての発しんが痂皮化してから
流行性耳下腺炎 （おたふくかぜ）	発症 3 日前から耳下腺腫脹後 4 日	耳下腺、顎下腺、舌下腺の腫脹が発現してから 5 日を経過するまで、かつ全身状態が良好になるまで
結核		医師により感染の恐れがないと認めるまで
咽頭結膜熱（プール熱）	発熱、充血等症状が出現した数日間	主な症状が消え 2 日経過してから
流行性角結膜炎	充血、目やに等症状が出現した数日間	感染力が非常に強いため結膜炎の症状が消失してから
百日咳	抗菌薬を服用しない場合、咳出現後 3 週間を経過するまで	特有の咳が消失するまで又は 5 日間の適正な抗菌性物質製剤による治療を終了するまで
腸管出血性大腸菌感染症 （O157、O26、O111 等）		症状が治まり、かつ、抗菌薬による治療が終了し、48 時間をあけて連続 2 回の検便によって、いずれも菌陰性が確認されたもの
急性出血性結膜炎	ウイルスが呼吸器から 1～2 週間、便から数週間～数カ月排出される	医師により感染の恐れがないと認めるまで
髄膜炎菌性髄膜炎		医師により感染の恐れがないと認めるまで

### ≪登園届が必要な感染症とめやす≫

病名	感染しやすい期間	登園のめやす
インフルエンザ	症状が有る期間（発症前 24 時間から発病後 3 日程度までが最も感染力が強い）	発症した後 5 日を経過し、かつ解熱した後幼児（乳幼児）にあっては、3 日を経過するまで
新型コロナウイルス感染症	発症後 5 日間	発症した後 5 日を経過し、かつ症状が軽快した後 1 日を経過すること ※無症状の感染者の場合は、検体採取日を 0 日目として、5 日を経過すること
溶連菌感染症	適切な抗菌薬治療を開始する前と開始後 1 日間	抗菌薬内服後 24～48 時間経過していること
マイコプラズマ肺炎	適切な抗菌薬治療を開始する前と開始後数日間	発熱や激しい咳が治まっていること
手足口病	手足や口腔内に水疱・潰瘍が発症した数日間	発熱や口腔内の水疱・潰瘍の影響がなく、普段の食事がとれること
伝染性紅斑（リンゴ病）	発しん出現前の 1 週間	全身状態が良いこと
ウイルス性胃腸炎 （ノロ、ロタ、アデノウイルス等）	症状のある間と、症状消失後 1 週間（量は減少していくが数週間ウイルスを排泄しているので注意が必要）	嘔吐、下痢等の症状が治まり、普段の食事がとれること
ヘルパンギーナ	急性期の数日間（便の中に 1 か月程度ウイルスを排泄しているので注意が必要）	発熱や口腔内の水疱・潰瘍の影響がなく、普段の食事がとれること
RS ウイルス感染症	呼吸器症状のある間	呼吸器症状が消失し、全身状態が良いこと
带状疱疹	水疱を形成している間	すべての発しんが痂皮化してから
突発性発しん		解熱し機嫌が良く全身状態が良いこと

※園では病児保育は行っておりませんので、お子様の様子がおかしい場合症状によっては早急にお迎えをお願いしております。

※集団で生活しておりますので、感染の恐れがある場合は早急にお迎えに来ていただきますようお願い申し上げます。

※他園児に移さない為だけではなく、感染している園児がまた新たに他の病気を併発し重症化しないように、お子様の体調に合わせて無理をさせないようにしましょう。

# 《厚生労働省 保育所における感染症対策ガイドライン》

## 《 発熱時の対応 》

登園を控えるのが望ましい場合	保護者への連絡が望ましい場合	至急受診が必要と考えられる場合
<p>○24 時間以内に 38℃以上の熱が出た場合や、又は解熱剤を使用している場合。</p> <p>○朝から 37.5℃を超えた熱があることに加えて、元気がなく機嫌が悪い、食欲がなく朝食・水分が摂れていないなど全身状態が不良である場合。</p> <p>※例えば朝から 37.8℃の熱があることに加えて、機嫌が悪く、食欲がないなど全身状態が不良な場合、登園を控えるのが望ましいと考えられる。</p>	<p>○37.5～38℃以上の発熱があり、</p> <ul style="list-style-type: none"> <li>・元気がなく機嫌が悪いとき</li> <li>・咳で眠れず目覚めるとき</li> <li>・排尿回数がいつもより減っているとき</li> <li>・食欲がなく水分が摂れないとき</li> </ul> <p>※熱性けいれんの既往児が 37.5℃以上の発熱があるときは、医師の指示に従う。</p>	<p>○37.5℃～38℃以上の発熱の有無に関わらず、</p> <ul style="list-style-type: none"> <li>・顔色が悪く苦しそうとき</li> <li>・小鼻がピクピクして呼吸が速いとき</li> <li>・意識がはっきりしないとき</li> <li>・頻回な嘔吐や下痢があるとき</li> <li>・不機嫌でぐったりしているとき</li> <li>・けいれんが起きたとき</li> </ul> <p>○3ヶ月未満児で 37.5℃～38℃以上の発熱があるとき</p>

## 《 下痢の時の対応 》

登園を控えるのが望ましい場合	保護者への連絡が望ましい場合	至急受診が必要と考えられる場合
<p>○24 時間以内に複数回（2 回以上）の水様便がある、食事や水分を摂るとその刺激で下痢をする、下痢と同時に体温がいつもより高いなどの症状がみられる場合。</p> <p>○朝に、排尿がない、機嫌が悪く元気がない、顔色が悪くぐったりしているなどの症状がみられる場合。</p>	<p>○食事や水分を摂るとその刺激で下痢をするとき</p> <p>○腹痛を伴う下痢があるとき</p> <p>○水様便が複数回みられるとき</p>	<p>○元気がなく、ぐったりしているとき</p> <p>○下痢の他に、機嫌が悪い、食欲がない、発熱がある、嘔吐する、腹痛があるなどの諸症状がみられるとき</p> <p>○脱水症状がみられるとき（以下の症状に注意すること）</p> <ul style="list-style-type: none"> <li>・下痢と一緒に嘔吐</li> <li>・水分が摂れない</li> <li>・唇や舌が乾いている</li> <li>・尿が半日以上出ない</li> <li>・尿の量が少なく、色が濃い</li> <li>・米のとぎ汁のような白色水様便が出る</li> <li>・血液や粘液、黒っぽい便が出る</li> <li>・けいれんを起こす</li> </ul>

## 《 嘔吐の時の対応 》

登園を控えるのが望ましい場合	保護者への連絡が望ましい場合	至急受診が必要と考えられる場合
<p>○24 時間以内に複数回（2 回以上）の嘔吐がある、嘔吐と同時に体温がいつもより高いなどの症状がみられる場合。</p> <p>○食欲がなく、水分も欲しがらない、機嫌が悪く元気がない、顔色が悪くぐったりしているなどの症状がみられる場合。</p>	<p>○複数回の嘔吐があり、水を飲んでも吐くとき</p> <p>○元気がなく機嫌、顔色が悪い時</p> <p>○吐き気がとまらないとき</p> <p>○腹痛を伴う嘔吐があるとき</p> <p>○下痢を伴う嘔吐があるとき</p>	<p>○嘔吐の回数が多く、顔色が悪いとき</p> <p>○元気がなく、ぐったりしているとき</p> <p>○血液やコーヒーのかすの様な物を吐いたとき</p> <p>○嘔吐のほかに、複数回の下痢、血液の混じった便、発熱、腹痛等の諸症状が見られるとき</p> <p>○脱水症状と思われるとき（以下の症状に注意すること）</p> <ul style="list-style-type: none"> <li>・下痢と一緒に嘔吐</li> <li>・水分が摂れない</li> <li>・唇や舌が乾いている</li> <li>・尿が半日以上出ない</li> <li>・尿の量が少なく、色が濃い</li> <li>・目が落ちくぼんで見える</li> <li>・皮膚の張りが無い</li> </ul> <p>※頭を打った後に嘔吐したり、意識がぼんやりしている時は、横向きに寝かせて救急車を要請し、その場から動かさない。</p>

## 《 咳の時の対応 》

登園を控えるのが望ましい場合	保護者への連絡が望ましい場合	至急受診が必要と考えられる場合
<p>○夜間しばしば咳のために起きる、ゼイゼイ音、ヒューヒュー音や呼吸困難がある、呼吸が速い、少し動いただけで咳が出るなどの症状がみられる場合。</p>	<p>○咳があり眠れないとき</p> <p>○ゼイゼイ音、ヒューヒュー音があるとき</p> <p>○少し動いただけでも咳が出るとき</p> <p>○咳とともに嘔吐が数回あるとき</p>	<p>○ゼイゼイ音、ヒューヒュー音がして苦しそうとき</p> <p>○犬の遠吠えのような咳が出るとき</p> <p>○保育中に発熱し、息づかいが荒くなったとき</p> <p>○顔色が悪く、ぐったりしているとき</p> <p>○水分が摂れないとき</p> <p>○突然咳きこみ、呼吸が苦しそうになったとき</p> <p>※突然咳きこみ、呼吸困難になったときは異物誤えんの可能性があります、異物を除去し、救急車を要請します。</p>

## 《 発しんの時の対応 》

登園を控えるのが望ましい場合	保護者に連絡し、受診が必要と考えられる場合
<p>○発熱とともに発しんのある場合。</p> <p>○感染症による発しんが疑われ、医師より登園を控えるよう指示された場合</p> <p>○口内炎がひどく食事や水分が摂れない場合。</p> <p>○発しんが顔面等であり、幹部を覆えない場合</p> <p>○進出液が多く他児への感染のおそれがある場合。</p> <p>○かゆみが強く手で患部を掻いてしまう場合。</p>	<p>○発しんが時間とともに増えたとき</p> <p>発しんの状況から、以下の感染症の可能性を念頭におき、対応すること</p> <ul style="list-style-type: none"> <li>・かぜのような症状を伴う発熱後、一旦熱がやや下がった後に再度発熱し、赤い発しんが全身に広がった（麻疹）</li> <li>・微熱程度の熱が出た後に、手の平、足の裏、口の中に水疱が出た。（手足口病）</li> <li>※膝やおしりに発しんが出ることもある</li> <li>・38℃以上の熱が 3～4 日続き下がった後、全身に赤い発しんが出た（突発性発しん）</li> <li>・発熱と同時に発しんが出た（風しん、溶連菌感染症）</li> <li>・微熱と同時に両頬にりんごのような紅斑が出た（伝染性紅斑）</li> <li>・水疱状の発しんが出た（水痘）</li> <li>※発熱やかゆみには個人差がある</li> </ul> <p>※食物摂取後に発しんが出現し、その後、腹痛や嘔吐などの消火器症状や、息苦しさなどの呼吸器症状が出現してきた場合は、食物アレルギーによるアナフィラキシーの可能性があり、至急受診が必要となります。</p>

<意見書（医師記入）>

横浜市標準様式<保育所等用>

意見書（医師記入）

（園名）

\_\_\_\_\_ 殿

入所児童氏名 \_\_\_\_\_

\_\_\_\_\_ 年 \_\_\_\_\_ 月 \_\_\_\_\_ 日 生

（病名） （該当疾患にをお願いします）

<input type="checkbox"/>	水痘（水ぼうそう）
<input type="checkbox"/>	流行性耳下腺炎（おたふくかぜ）
<input type="checkbox"/>	咽頭結膜熱（プール熱）※
<input type="checkbox"/>	流行性角結膜炎
<input type="checkbox"/>	百日咳
<input type="checkbox"/>	腸管出血性大腸菌感染症（O157、O26、O111等）
<input type="checkbox"/>	急性出血性結膜炎
<input type="checkbox"/>	侵襲性髄膜炎菌感染症（髄膜炎菌性髄膜炎）
<input type="checkbox"/>	麻疹（はしか）※
<input type="checkbox"/>	風しん
<input type="checkbox"/>	結核

症状も回復し、集団生活に支障がない状態になりました。

年 \_\_\_\_\_ 月 \_\_\_\_\_ 日から登園可能と判断します。

\_\_\_\_\_ 年 \_\_\_\_\_ 月 \_\_\_\_\_ 日

医療機関名 \_\_\_\_\_

医師名 \_\_\_\_\_

※必ずしも治癒の確認は必要ありません。意見書は症状の改善が認められた段階で記入することが可能です。

※かかりつけ医の皆さまへ

保育所等は乳幼児が集団で長時間生活を共にする場です。感染症の集団発症や流行をできるだけ防ぐことで、一人一人の子どもが一日快適に生活できるよう、上記の感染症について意見書の記入をお願いします。

※保護者の皆さまへ

上記の感染症について、子どもの病状が回復し、かかりつけ医により集団生活に支障がないと判断され、登園を再開する際には、この「意見書」を保育所等に提出して下さい。

<登園届（保護者記入）>（インフルエンザ、新型コロナウイルス感染症は別の用紙です）

横浜市標準様式<保育所等用>

登園届（保護者記入）

（園名）

殿

入所児童名

年 月 日生

（病名）（該当疾患に☑をお願いします）

<input type="checkbox"/>	溶連菌感染症
<input type="checkbox"/>	マイコプラズマ肺炎
<input type="checkbox"/>	手足口病
<input type="checkbox"/>	伝染性紅斑（りんご病）
<input type="checkbox"/>	ウイルス性胃腸炎 （ノロウイルス、ロタウイルス、アデノウイルス等）
<input type="checkbox"/>	ヘルパンギーナ
<input type="checkbox"/>	RSウイルス感染症
<input type="checkbox"/>	帯状疱疹
<input type="checkbox"/>	突発性発疹

（医療機関名） \_\_\_\_\_（ 年 月 日受診）において、上記診断を受けました。

裏面に記載してある、登園のめやすの状態に回復し、集団生活に支障がない状態と判断しましたので、 年 月 日より登園いたします。

年 月 日

保護者名 \_\_\_\_\_

※保護者の皆さまへ

保育所等は、乳幼児が集団で長時間生活を共にする場です。感染症の集団での発症や流行をできるだけ防ぐことで、一人一人の子どもが一日快適に生活できるよう、上記の感染症については、登園のめやすを参考に、登園届の記入及び提出をお願いします。

<登園届（保護者記入）>

横浜市標準様式<保育所用等>

<b>登園届【インフルエンザ専用】（保護者記入）</b>								
(園名) _____ 殿								
入所児童名 _____								
下記発症日（0日）から5日を経過し、かつ解熱した後3日間を経過し、集団生活に支障がない状態になったため、 年 月 日より登園いたします。								
年 月 日								
保護者名 _____								
<経過記録表>								
発症日※	0日目	1日目	2日目	3日目	4日目	5日目	6日目	7日目
月/日	/	/	/	/	/	/	/	/
最高体温	℃	℃	℃	℃	℃	℃	℃	℃
※ 医師が下記で記載した発症日を「0日目」とします。								

※保護者の皆さまへ

感染症の集団での発症や流行をできるだけ防ぐことで、一人一人の子どもが一日快適に生活できるよう、上記の感染症については、罹患後の経過を記録し、登園届の記入及び提出をお願いします。

----- 以下、医師記入欄 -----

当院で受診し、インフルエンザに感染しているものと診断しました。

発症日（発熱を認めた日）： 年 月 日

年 月 日（→受診日＝診断日）

医療機関名 \_\_\_\_\_

医師名 \_\_\_\_\_

※医療機関の皆さまへ

保育所等における感染症の集団での発症や流行を防ぐために、上記内容への記載をお願いします。

<登園届（保護者記入）>

横浜市標準様式<保育所用>

登園届【新型コロナウイルス感染症専用】（保護者記入）

（園名）

殿

入所児童名

年 月 日に< 医療機関での診断・自宅等での検査キットによる検査 >により、新型コロナウイルス感染症の陽性が確認されました。

「発症した後5日を経過し」かつ「症状が軽快※した後1日を経過していること」をみだし、集団生活に支障がない状態になったため、年 月 日より登園いたします。

※症状軽快とは、解熱剤を使用せずに解熱し、かつ、呼吸器症状（咳や息苦しさ等）が改善傾向にある状態を指します。

年 月 日

保護者名

<経過記録表>

発症日※1	0日目	1日目	2日目	3日目	4日目	5日目	6日目	7日目
月/日	/	/	/	/	/	/	/	/
体温	℃	℃	℃	℃	℃	℃	℃	℃
症状の有無※2	なし・あり	なし・あり	なし・あり	なし・あり	なし・あり	なし・あり	なし・あり	なし・あり

※1 症状が出てきた日（無症状の場合は陽性確認日）を「0日目」とします。

※2 発熱、激しい咳やのどの痛み、強い倦怠感などの症状の有無

※保護者の皆さまへ

感染症の集団での発症や流行をできるだけ防ぐことで、一人一人の子どもが一日快適に生活できるよう、上記の感染症については、罹患後の経過を記録し、登園届の記入及び提出をお願いします。なお、未受診の場合は、医師記入欄は空欄で構いません。

以下、医師記入欄

当院で受診し、新型コロナウイルスに感染しているものと診断しました。

発 症 日： 年 月 日

年 月 日（→診断日）

医療機関名

医師名

※医療機関の皆さまへ

保育所等における感染症の集団での発症や流行を防ぐために、上記内容への記載をお願いします。



## 給食と食育について

ブライト保育園では、「食」を『人』を『良』くするものとして、大切に位置づけています。

和食を中心とし、子どもの食の「興味・発見」を見つけるお手伝いをしています。

グループ園の栄養士が一丸となり、全国各地の文化に触れることのできる献立を作成しています。

### 【給食内容】

ブライト保育園では、子どもの年齢・発達に応じた望ましい心身の健全な発達を図ること、食習慣の基礎づくり、様々な形態・様々な料理に触れて食への興味を深めるということを目的としております。一般的に子どもに人気があるメニューの提供よりも、和食中心で魚料理も多く取り入れた献立を作成しております。お誕生日会や行事の際には行事食を実施しております。

- ・給食及び午後のおやつは手作りで提供いたします。
- ・延長保育（18：01以降）ご利用の方は、夕おやつを提供いたします。

※献立内容が変更される場合もありますのでご了承ください。

	提供内容			保育園での摂取割合 (1日の摂取カロリー)
	午前おやつ	給食（主食・副食）	午後おやつ	
0歳児～2歳児	○	○	○	(462kcal) 48%
3歳児～5歳児		○	○	(574kcal) 43%

### 【献立表・園内掲示】

- ・毎月献立表を配布します。
- ・園内に本日の給食展示をしております。内容・形状・量などご確認くださいと共に、親子の話題にしてください。

### 【離乳食について】

・離乳食は成長や進み具合を確認しながら進めていきます。新たに食べられる食材が増えた場合、また形状を工夫すれば食べられるなど状況が変わりましたら随時担任または栄養士にご連絡お願いいたします。

### 【ミルクについて】

- ・園で使用しているミルク …… 和光堂「はいはい」 哺乳瓶「ピジョン」
- ・母乳の冷凍保存による提供は衛生管理上、おこなっていませんのでご了承ください。
- ・哺乳瓶・乳首については園でご用意いたしますが、特定のものでないと哺乳しないなどありましたらご相談ください。

### 【食物アレルギーについて】

- ・当園は、横浜市が策定する「保育所における食物アレルギー対応マニュアル」に則り、適切な対応に努めています。
- ・アレルギーにより、特定の食品の除去が必要な場合は、「食物アレルギーに関する指示書」を主治医に記入していただき提出ください。
- ・アレルギー有無の変更の確認は、1年に1度行っていただきます。（主治医の指示によります）
- ・毎月、献立表を元に除去するメニューを給食担当（栄養士等）と面談にて確認していただきます。
- ・誤食を防ぐために、毎日園内でミーティング確認を行い、アレルギー食の確認及び、色の異なるトレー及び食器、名札をつけ提供いたします。
- ・食事に介助が必要な時期、また重度のアレルギー児の場合など、混入・誤食を防ぐため違うテーブルで提供しています。
- ・アレルギー給食が不要になった場合は、除去解除届の提出をお願いいたします。

### 【その他】

- ・食材に関しては、すべて産地を確認し、使用しております。
- ・職員全員が毎月「腸内細菌検査」を受けております。また、10月～3月は「ノロウイルス検査」を給食担当職員（栄養士・調理員）及び0歳児担当職員は受けております。
- ・給食調理時は洗浄消毒・衛生管理を徹底し食中毒の予防に努めております。給食は調理後2時間以内に食べ終わるように調理し配膳しております。給食の置き置きは衛生管理上、おこないませんので、ご了承ください。また、早退の場合、夕食・夕おやつのお持ち帰りをおこなうことはできません。
- ・保育士は給食提供時、エプロンを取り換えて対応しております。

# 防災と安全管理

## 【避難訓練】

お子様を災害から守るために、さまざまな状況を予想して防災・防犯訓練の年間計画をたて、繰り返し実地訓練を行っています。

非常災害に関する具体的な計画を立て、防火管理者を定めています。

非常災害時の関係機関への通報及び連携体制を整備し、それらを定期的に職員に周知するとともに、毎月1回以上避難及び消火、救出その他必要な訓練を実施しています。

防火管理者	内田香
消防計画届出年月日	消防署 2015年 7月 17日
避難訓練	毎月1~2回 地震・火事・不審者訓練
防災設備	消火器、誘導灯、火災報知器

### ★園外で災害！こんな時は・・・

安全な場所で状況が落ち着くまで待機し、園に電話を入れて状況を伝えます。大きな災害でなければ園の状況と道路の安全を確認し園に戻ります。

### ☆第一避難場所 プライト保育園園舎→都田西小学校

### ★非常用備蓄品（常備している数）

アルファ米 150食分、リッツ缶×5缶、ビスコ×6缶  
 水 2ℓ・6本×3ケース、水 500MI・24本×9ケース  
 ミルク 100ml×40袋  
 毛布×10枚、防寒シート×75枚、簡易トイレ×100回分



### 【非常時の園児引き渡しについて】

原則として、震度5以上の地震の時には、園側より連絡がなくても早急に迎えにきていただきますようお願いいたします。引き渡しの際には、引き渡しカードのご記入をお願いしからの引渡しになります。

### ●災害時の避難場所

#### ・第一次避難場所

プライト保育園園舎 → 都田西小学校

#### ・広域避難場所

神奈川県立川和高校

※目印となる交差点2カ所・・・①開戸 ②川和高校北口

### ☆広域避難場所 神奈川県立川和高校



※災害が起きた時、避難場所は園舎玄関に掲示及び災害伝言ダイヤルで告知いたします。

(避難場所は前もってご確認ください)

### ●近隣の緊急連絡先

都筑警察署 〒224-0032 横浜市都筑区茅ヶ崎中央 34 番 1 号 電話： 045-949-0110（代表）
都筑消防署佐江戸消防出張所 〒224-0054 横浜市都筑区佐江戸町 366-4 電話： 048-712-0110

●災害伝言ダイヤル（171）の使用方法

	操作手順	音声
1	171をダイヤル	伝言ダイヤルセンターに接続します
2	再生（2）	こちらは伝言ダイヤルセンターです。再生される方は「2」をダイヤルしてください。
3	電話番号の入力	045-931-0190
4	メッセージの再生	伝言をお伝えします。 「ブライト保育園からのメッセージ」
5	終了	

【 メモ 】



A spiral-bound notebook with 11 rings at the top. The notebook is open to a blank page with several horizontal lines for writing.